



# 沧州职院报

知行合一  
厚德强技

——校训

2014 10 16

CANGZHOUZHIYUANBAO

JL10-0033 2014 16 147

## 百万设备捐学院 校企对接育良才

——河北网讯数码科技有限公司向沧州职院捐赠移动通信工程实训设备



捐赠仪式



院长霍献育讲话




副院长桑金歌主持会议



```

10 8 , - . / 0 , 1 e, f ghi cj , Ykl
234 56 7 m`nopq: Fr D
C , 8 9 。 st VWXT
。 : ; < UJu4 v ! weD
100 。 =>? @ ABC 9: xyG z{, J
。 OD , EF G H, e |} ~• ! " # $ %
5I J . K7LM N OP P&- F , ' ( , ) *
, 4G Q 。 9+ , t- 。
。 2011 RS Y Z[\k. 。
T UVWX, /O1, 23o=H
。 ! , Y Z[\, F] r 4#56 7 O
" # $ %, & ' ( " # ) * . +, ^ ^ _ ` a, b ^ ^ cd 。

```



# 沧州工贸学校

## 《计算机组成原理》


### 第1章 计算机的发展与组成

8 Y bc<d^#del =>, / 7 ? , @ABCD[ OP , EO,@( Yq Z?%,Yqr  
 @( 23CDYD ;@( F ., LOPD[,HEFG ,A 8 [\%],• D] ^, BC@(\_` , I ,  
 kl , f+ J Y 7?%, HEt- H DI Hg=>, Bg,Ba,Bb 9• I ],• DD c  
 Z[\, #g{h 23CD9E D9。 J- / H \, l => Fv @(\_ qde f," gl t,=H  
 @( F i D, j k \, F : y\*\$%; HErD tE, HEh ,ij O\*,+@(\_ +R-  
 l ! D,m] D, no. D,M KL ,\*\* : MNt,OPFr,Or \, - S。 , - , =\*o. @(  
 pqrD stuaH vwxy, z% RFr;, S7 DF H{R{,\$% ,[ kl@(\_ tEm- DnDT ,\*  
 { ,& |}~3 D,J•D B T•DU•,+VW X]y\*。 op% { \_`。  
 P pl tE。  
 " ],@( F  
 Ykl # \$>#d%i &  
 '@( I ] !  
 ( z{,J 9I ] g  
 ) \*I +R, -。 {h @(  
 d {•: .  
 → D/ B  
 O• ,OO;1T/-kl !  
 D/1uqB%,2g3  
 N 4; 5q-F :  
 tE/j 5q 67。  
 81, @( 2  
 3CDD #dJ@(  
 • ^ tE+R 9  
 : D, -。 ; R,  
 8 <, <@(\_ +

2014 10 8 , 8 C  
 9y : ; < F =>?%@( A  
 B ,@( 23CD=H9EoF =H  
 tE4G29t5H 。 I  
 J Y , 8 @( F k  
 l Z[\k. 。  
 KL, l Z[\Y MN O P 1  
 @( DQRSotETUVW。K4O ,  
 X+YZ[\ZD] ^#d\_` ,@( 23C  
 DCaH J Y Vn,Z[\、

# 8

7 >  
 8 ?  
 9 @  
 : A  
 ; B  
 ^ C  
 \*  
 ||



! " # \$ % & ' ( ) ( \* +

Lz{[| ]}~• . xg, 2) b \* , (,n  
d ? E%; rg E\$ St , 64  
.+ . , . 9 l],B 9/  
Mrg E\$% ; .  
% M v ,y4v • J j , Cvi x  
lrgH x g。 u Zdrp p \。  
rgH x x i, u6 Z rg E\$ My  
l oi q4l %; p! ,800 ,? Zd xu, \$u1  
1500 D< +k,100 200 t 9 , r\$ 2 ,  
400 D< , x M +k, ,+ \$H !  
~ Z< \* +k,/j B 电气宣部  
x%yb d# \$ 6? 。 G

## 召开新老生交

+ 2014 7 , - , !\* v、 OD v qg, <, 5H  
, H Prg&- St , # \$ lw v J +~F a, EF ==  
v。2014 10 8 , F A 506: ; ?%。  
7% ,u4 OxDQ, u4 HE rgJ ~•k  
=H9E、 O( o2014 x 7 5H @, " +7# \$, ( !\* O v  
u4 < st, J\* ' k,  
KL,u4\* k.t u4v D >3we。  
, -、 kS、•xx、 O( t6 工程  
7。G1 14 7 +R q  
O、 v、 、W、  
、 \$l、<o Px~  
= A• z。rg 9Eo  
rg O( |} 6、 P  
。 x 6~ , " # ?R  
a D 。81l  
kS? , ? O, v  
= \* 7 F - ,  
67 O s|# \$+R c  
-。 v =, \$ B  
+^ ' g), , ^U-

C<{ |Oj 1}, G ~ H m政RS, 称“G省”, u ]h省诸  
{M •<“封 {•”, n " #朝 , ], cC央d( 垂 gx。/ J!  
c 诸 ? 甚至p/甚Zj ^。G , < U “勾”, cJ• B 济审G: R  
i z却c{ u "yP 困B: S。果z唐 济审G c / R  
c “|O悖论”, 2“谁J |O| Of”; SFxIY 5E , 宋 则 立  
]c =%死, % 。 立审GRS。  
K 难z伴 C< ~ 权H{ .。 J ( \* |O\*• HE, 封 ©cl  
?另 =z, Ncl K zu  
1d 效P , - S; R c朝 “  
勃, 亡 忽” {z循A。  
权H{i |O{• 8\*弊病c [ |  
O权\* J源 君k, 君k - c8~ |Of ,  
5论 9庞\* |OHgJ 君权o君权衍 n  
c 5y+\* 。O Gd “臣权{ 约” D  
“君权{ 约” p p9, 政H- y E 态稳  
<。君k{ \* 框架i , “君宪H{ ” c迄今唯  
效 Fs, 1 西 君k< 艰难C  
9 i R。 \*zc朝 81几 , 8~x  
治f ?E K “ k g, 永永尊戴”  
秘诀, n+g l。  
J " 难z, 2“谁J |O| Of”,  
宋 B ] 尝试, u1 \_ , nI  
5s走R 权窠臼, J( |O控{ @,  
< 牺牲 ( ?% x, "y形9帝<  
效 \* , N+谓“EP弱枝”, 宋 艰难延  
320 1走Q{ z。  
至 “ % ”, -UP, 汉、唐  
8+灿烂 c朝2亡 y, j J |O5E%  
P>C 权\* 蜕变+ 政5Ej 1, 则w味  
|O\*b 彻底1亡, "; 逆i ( 离j \*  
% 蜂拥%E。“ =%死” 则 C E+|  
ORS层R" 穷M U, 1选4 效, "  
su 肃贪9y5s E, |O5E, ; y  
沦 政治 o , 5僚H{ 滑Q^死  
亡 K烂&'。  
古 |O{• \* [g 一宋。宋 5{ \*H  
延 唐 。 |O =, 1 + c宋  
济审G 唐 B ?%。d ( ; 盐  
铁、•o、户x) k 济Y], c 宋8~

Y7Tj /F2+ 7.92 Tf7: 8 O TD (Y9 Tj /F2+1  
Nj#8#1742 742 742 0 10 君另衍忽封控底君另宋庞封勃封控唯封论宋谁封控拥效艰忽难亡封君





g~,5 柔软, l r\$ {  
S,岁, Z 旧,沉淀 HC  
悲r 离。掬捧~f, 懂1,走  
红尘喧嚣,g~T^c岁 "y。  
夜 " , 赋} 逸  
y。ygj 丝 G,  
味, 闪烁,?夜 章,j " dZ,变  
1舒% 馨香。冷 斜C,4 淌,  
Q V ,y ! " #。 G、 < 微  
。" 3\$%艰 ,&'。(住z Fj  
" y- ,拥) kl 。\* +z , Z离喧  
嚣,Zk 立。 g~ ,R-  
. z/,享 O。  
K ' g~,y " 1,夜,4  
2: : , \$ x R 349 5

斜6 | j Du。仿

10012

2  
e  
翟星G

大学 程

brv  
i \* ul xk • W ( \* a  
\*\*E7\* F&\*  
l wg) - c ^  
wrv,nc-U\* 34  
kX \*=J #a  
u . +

路

!

自  
r 化





# 教育部核 9所重点 校

1 ,F x ^?V . \* ,z \* OH,t- !( G F\s| ' <;  
,C<U \* , ; \* ,W \* ,C \* #g, / {zpx, F D=>e  
,C \* , N \* ,西 \* ~9 r, 善Fx治U/S、 F Fk权.yB  
+~ 章 .WX . \* 章 , K4S | =>-k, zu, G p! {•S  
O"E 。 "E J RSotE n\$ 7,6 C<s|E \* {• , -。  
权,O\$权、 权、^ 权。 章 {h' (F Fk权  
北京 学章程起草历 8年 F x @,y4 ^ . \* Dz \*  
F x @,y4?V 9+~ 章 , 草 章 ,• s|。 . \* 章 !" 23,  
' ' (, b\*论! P , HE UJ Lk5 g, JFI ,r 治 , \* Fk、 s治  
, d X F4s P。 . \* 章 ,Lk U,W 5 ,立/C<、 j kl s  
草{ 8 g), F|6 -w D3=; uU ,贯G 章 . ,HE "# {•  
z \* gt亲F5 章 草 \ Dfx R{ LC, J 治U/SG =  
论,HE ,Lk,@ , - St。 =KL。  
•~ 章 F{, 形 '(,符 z \* 章 F{ +S ,条[\]x  
s s' D{~ ~ 章 {< Fs} j 则 E, k' (D{h F 治 suj 则D  
, - ,J {zY>,?% 景,F Z,U k, Y 。

章 JF\ {zpx,OHU ~, A P.o.i ,F x B H\* \*  
G +=t^D Cgx `,%E 走 •,\* \*A x ~ D( ~ 章 。  
C<s|kl \* ?%r !( <^。 链接 校章程从无到有  
#g, -(T/D F px s ~ 章 M赋) ~ “宪s” (^.?uk  
l, ]"E ,?% 略" E {•,秘h、 90 C2,~ E \* {•, / 政  
F] ,T] {•, J"E {•~, l","政 ;"-呼 "#。F k x , -  
F {zC形9 u199 \_ {• 章 C ~ {<章 ./ 9 ,F x ^ K C<  
> {h,形9 +m{ s|。 tL\* ~6+~ 章 , E \* 章 ?5  
章 WX => j 则 St, 67 d 。nc=<1600 + F- ,{<  
D' (F Fk权G {h、 H ' <, 章 "。  
=> su框架D{• 章 CG p! . \* 2006 %l F M 章  
' <, +R gl ]p! Fk权o权% {< ,C3却`“难”, d{g8 g  
O' 则, +i => < U D{• )-1< 9。 \* 章 4G56条,=\$ 9300  
st.y|,z \* 章 ' < Fr ]g列, w 。N ^ 章 \$u @ -w ap  
. \* 章 ' < |O" E {•~, HE ,43=,O 68^。章 “tE” 章U  
87 =>9果。 章 ^?V,+ “DORS”j M, R “<r +Wu”  
B AB => < {•s U ; “F bW^” + 立 章B kl  
t。 b ,c4 g + F kH k, ( ^。  
已核 发布32所 校章程 i f Pd,! M . \* , - 章  
F x @,! M,~ 章 u1&' Q7 ,7BF ,7l 23Px F  
x9果, ^?V 32+~ 章 |, F{。#g, 善章 T7{•。<章 D< s  
15+985 ~ 章 9 ^ s' + X,=dU E ' 章{•、 U  
' ,F x 12?V。章 草 ^, \$件, 形9<章 + j 层4ze,F{'  
J AB~ aE sF ,Fk Uws, 善 ( {•Hg。  
Fx治U/SDFr|zR{ d 4\_



# 秋天，你

Q 你大  
，位温 ) w你 ) p4 )  
于\$你ta， 风 ) ， ) 你  
殆尽， 暮夏斑斓 ) 余辉√于 | 季节 ) 替换%消 i  
消。为，\“你 ) ! ! 你 )  
成a你最y ) ，\你 ) ! )  
。大 ) ，\你 ) 季节  
温 ) 石你 y ) a ) am ) )  
思 I ) 风% ) : ) 文 ) u ) 你说  
) 你 y ! )

# 继承中华传统文化 祭拜孔子释奠礼

——我院积极参与




40 VC i  
 《论》VwC; , 夫N  
 kQ • \* ; M,\ '红  
 2、 枝 心  
 &奏C<px, ;\ 古2汉<  
 l >. D , 数si  
 C, 伴 , pxi  
 l ;N戴 •、\ y 5、>  
 . q, 4 Q\$ ;JF  
 ~<o \~ k CV:  
 + N 2565 ,B  
 \$!C \* ,p C 礼 \$ { ,  
 E j ke 6,r~9 28  
 夫N k \*2。  
 r ! " hi ,Y Vn! t  
 6礼;rgkl \$ ,hi m ,Ykl  
 #h{M2rg 3E ,|ZgYD  
 %ro v Cel {>、 {>、  
 +、尊+、烧 <oel  
 l ] i f 4 30wt 5 礼。

-、: f、l 善-、F f、  
 亲 <or\H(-W •l L 礼:  
 E, C%^ 毛、t、e 礼、N  
 、 礼、 礼、 礼-礼 ' ,  
 N 礼,Fx/ t 『su c@肃Dxv,  
 、 J N T[ D景kj 6。  
 z rp,Q " ,cC - y4 ,p N F 45DC  
 px\$! k, D9x , . 滴 C l. S ,O\* CrC L p % J。  
 <t j C 5 \*2,Z T' 5  
 uC +, px\$! 45S ,TQ

Dx? ,kLu,( ,rNe,] \$, ? \$I ,Gpx\$I > t,B  
 D、- \*# g ,JL \* HE Lr\D\$I , r\7 ,  
 TZ。 Opx\$I ,pxr\, -(走BU\*tL  
 i jC。 W ke j 6~\*?  
 k\$! W + ,/ r\$ @,J  
 Jz,c 4 - Opx\$I R .r

工 通讯组





```

+ 2014 7 dJ,
%Er g N ,9 23
l, r " 2 Jq}_ _ k
|Zg 7l 。rgkl
x, FrV 、 、Y
d , <o|Zg=H RS
u4l 。
l , 唯y唯 走, C
; b。 \l、C 、 、b-
box ~ST *! +Ex6i VE
盛 @W盛 。JF 13
MJ l * ; , )l =x; 14 $ ; OP , r
红 # MJ 《 . . 》 \ Cch 14 # g 12 形 Sj +7 u&
F DJ J 5 9: , x l , x, y: _6
5 ~ 。 xkl 难 6pt, MJ K & , # $ 6ZCP
《j u西 》 ExMQ t) B, Ex " #, UPU: <c<1 ` 。
# $拿>RPL ~ , +kl & 摇 。 *! CG , y4l
•• /O 7 5^ v c j" A*--《j Q 》
/, l 12 % F 、F3、F& C 《 》 $ 9 , Ex
%E g2 ( , ? 槽懂赖 d DQ, B , " #。 xl S
, t"w Gai; /O1, # T" #, ~m迭 , 赢1 i
, r呼
~
7l 99
F, %@ • #
&- St D
- Z ZJ3 #
g, # $b d
MJ
n, +V # $Jg
B#bD归 b,
H( L " | Z

```

[ k l m n o  
p q r s  
t u v

、4TUV方W  
筒X

\$斯l 糊m常见m  
` a / ! X P S q 带,  
B H > E x ) 2 做 9 /  
. ) & 处 6 c 像 ' L S  
候 / c o 皮肤容易处 6  
, 太光滑变 # 塑料 c D  
X O u 插 y 例 如  
T O P Z A 4 K O D A K 4 降  
噪磨皮速 J 很快 / . )  
z & n 真 ? D m 真 ? q  
然, ` 7 & 几 R P S B  
H > E ~ 6 曲线 4 色 \_  
平 n F 7 U W U, w /  
做出 q 然真 ? : 留毛孔  
, c o 皮肤 D < K ~ c  
像; m R N 5 / O & 糖  
水 \ 那 R 白里透红, 皮  
肤 K 感 / 看 n 9 毛孔 /  
但 & 也 = 循光 \_ S 则 /  
h 6 青春少女甜美 N  
5 B D O R & : 留毛  
孔 / 光 \_ 感强 / 皮肤;  
y R 颜色 / T J c 像 =  
N | c 像 X 常 X / 但 &  
7 O z 功夫 D

、YZQ[ UV

磨皮插y; 兴趣朋  
友q已` a O 3 / \* 这  
里q O 3 \$ 斯l 糊磨皮  
` 7 D

步骤 1d 首mE 去  
除斑) / 4 \ E 处 6,  
图 \ / X ^ O = / t u  
a X 画笔 > E D) 击鼠  
标右键调M画笔硬 J 8  
0 / j 距默 3 / 调M画  
笔 9 6 h, \$ 小 / { 住  
ALT 键 / \* 斑) 附近  
空白处) 击鼠标左键 9  
样 / 松 \ ALT 键 / )  
击斑) / x 消失} D 这  
G V I ; 几 G 快捷键 /  
{ 住 ALT 键 击带!  
图 = ) 2 ( ! / { 住  
ALT + CTRL . 3 " 动  
图 = ) 2 X ^ O = / {  
住 ALT 键 滑动鼠标 #  
\$ ) 2 % \$ & 小图 \ /  
{ 住空 5 键 X 鼠标) 2  
" 动 % \$ ; , 图像 {  
动 D

[ k l m n o  
p q r s  
t w

步骤 2d \ ] 皮肤

' H, l 糊处 6 D ( 处 6 • , 图 = X ^ O  
Z / " # ) \* 里, \$  
斯l 糊命 + / l 糊 #  
, m n 图 \ \$ 小而 t /  
然; ( l 糊 3 % , 那  
= X ^ O Z / { 动 9  
l 糊 = , . ` / F \*  
2 # } - . - l 糊 -  
- . - S ] 图 = , 5  
q D t u / 皮 O > E /  
调 9 h O \$ 小 / 硬 J  
8 0 / O 去第 O = - .  
, / 1 出 3 = l 糊 = ,  
f > : 留 S ] 皮肤,  
明 2 \$ 3 D

O 8 o ; / ( l  
糊 = , n 透明 J 调 9  
40 % 左右 / R 4 5 q 然  
O u D

步骤 3d 调 6 J D  
{ 住 SHIFT t u H 7  
= / { CTRL + E 6 o  
图 = / ) 击图 = 8 9  
里 % , 这 G { : / 创  
\* O G 曲线调 { 图 = D  
调 { 曲线图 \ { t x  
6 } D

t X 曲线 = 3 %  
那 G - . = / t u ;  
淡 > E / < 光 J 10 % /  
O c o = . > , l ` /  
\$ 9 6 J ( ? 8 o D  
@ F n ? } / A : 皮  
肤 n ( ? s 磨皮 O -  
x # } D 6 J z ) 2  
s X 曲线 { \$ / = !  
" 反 @ 出 y D

、 \ ] U  
V

n 少明 B L 真 =  
T J : C \ / A : T  
J c 像皮肤; 这么几  
G ' ) D : 留毛孔 '  
M / 明 2 - . / 明 2  
> 调 D 很明 E / 色 \_  
? 8 C M Y K F G =  
J / m ( E , O ) E  
t W I J A x & / 肤  
色 ( ? / 也 & m H 做  
9 , O ) / H I E 很  
J K / ; & 也 J 常 L  
M D

[ k l m n o  
p q r s  
t x v

步骤 1d X ^ O  
= / A # . N / X  
OH ( = Pa , . 看  
u R 第 3 & f l v O  
HS , t u a X 画笔 ( 斑 )  
4 Q Q 4 小 R 4  
S H T O ) ) , a  
U / V ^ 图 W R X 更  
. / n V Y % ) R \  
比 s 4 击 / ( a X 画  
笔 X C Z } / t W [ \ . } s ]  
V ^ 图 W ^ D 这 G V I 做 \_  
` 几 g a b t / 做 ' c }  
E . 几 G 小 S / \* d \$ 1 \ ] z & ?  
e f ] D

步骤 2d ( G = J 降 F g 几 G 百 g ) / \ ]  
做 光 \_ R X D X ; 淡 > E ( > h i 去 U / < 光 J 10% 左右 / X \_ 深 > E \_ 深 j k A % 4 = A % 4 I D 4 S H / ; 淡 > E { \$ j k = m - 6 J D s 做 G 曲线降 F O 3 6 J D R ] u # \ & R A W 出 \ ^ 8 / F \* X J P G S \ y v ( / 1 2 m ( R X \ ; O t @ n / K u n 如 R A W 出 \ , # @ / 这 x 显示 出 R A W 5 / , Z o S 这 G V I U E O t , 美 w 功 [ / n . X 图 \ p 示 / q , < | 也 少 / 但 & 很 ( E / 很 ( E / ) t ` \ , # q D \$ 1 r ` 明 2 > \$ 调 D / 6 4 s 4 明 2 . 线 4 s 4 反光 , S 则 y ] D o t X u 光 7 i 处 y / Y \_ u 样 , 6 6 v \_ 都 E 3 真 6 ( / w 里 ; 美 w 老 r ) 2 & f E t " # / x x / < 也 x G ; O j D { | G ` 7 / y \_ ; & = 画 画 & 7 G , / 只 & > E 载 t n O 样 z } D

[ k l m n o  
p q r s  
t z v

步骤 3d a X n ( ? , 肤色 D 皮肤 看 C y { t { | / ~ \* O G 色 7 G = J 调 { 图 = / z & } 那 G > 白 7 j , 小 { : D t u | 色 / ( 色 7 , 滑 D O 左 A } 动 O u / x & | 色 , ~ 色 ` . / 做 # 这样 , R X R R A W 5 / 肤色 n ( ? F k 很 S { t R X 已 " 出 y } D s ' O u / X \_ 深 ; 淡 4 a X 画笔 y \_ 强 \ r , 光 \_ R X / 做 , 更 ' u D D = 做 9 q 已 M > , R X / O t E : 存 G P S D < y / 出去 z z , \ / m . & 第 j % s 4 \ y 看看 z M > n / U 常 都 \ 看 出 n N o 处 / s 反 X a < D \$ r 比 < 强 \* 丰 , " W = 感 A / z ; m ( E O ) x & R R S j 反 X ` / 这 & 普 U c n 9 , D ] ^ \_

4 T ^ \_ I ` a 方 W  
OH > E / ) 2 ( = Pa , 更 . 看 / H P 更 k { / 丰 D \_ 深 ; 淡 / 9 E X 8 E 5 v \_ R X 5 # 视 A . , 8 美 2 t / 比如 \_ 深 A = 显 : = 小 / + 出 ! - 显 , 更 D > E ) 2 9 O H , R X / 也 ) 2 9 磨皮 , R X / O X y 做 = / 毛 = 毛 也 ) 2 任 D V ^ 图 W 也 & a 小 ' M , ! D D = s - 6 q \* 色 \_ 平 n = Z > . 色 / ) 2 c o ' M 更 \_ c D

[ k l m n o  
p q r s  
t { v

发 \_ a f \_  
步骤 1d 4 \ 图 像 / X ^ O = / t u ) \* 里 , O H > E / t u 第 O G 小 Z 2 , > E / 画 笔 J = t 都 8 50 / 画笔 \$ 小 \$ , = 想 E 变 2 , 长 7 U D \$ 1 也 ) 2 6 6 , 几 G > E / \ ; > 想 n 9 , R X D 步骤 2d / 9 这 R R X / < 做 , c u / ? V 8 X / 只 E H P = P a 9 M > x . } / O t n E V J 8 D

g h , i j , k l ^ \_  
X a X 画笔 = V ^ 图 W ( h 白 X , T = n o a U / X 绵 > E ( h , 红色 = , | 色 去 D X ; 淡 > E 画 出 , \$ 光 / \_ 深 > E 做 出 2 \* / ! X a X 画 笔 y a X 平 { / > E 光滑 D ; 淡 > E 去 U > h i / \* j k \_ . \$ 光 / \_ 深 > E \_ 深 3 , v \_ / O K } D m n , o p ^ \_  
X \_ 深 ; 淡 > E ! - = 3 更 + 出 / m n 光 , ` . O 出 = , \$ 光 = v \_ / c o 显 : 更 ; / t 感 D ] b 色 , ] b 色 q 本 r s = + U , S 则 O 样 / 画 % 9 E 颜 色 m . n E 3 V 7 R / 颜色 小 ` % ; 明 2 V / 画 % { t 也 E V 6 6 D m . n E , S \ , 色 \_ O P / 而 n & 去 < 变 D \$ S 则 & 比 S \ . 看 x # D

[ k l m n o  
p q r s  
t y v

, b 色 I ` a 方 W  
色 \_ 平 n / 色 7 G = J / ) t 颜色 / 变 / B u L A B 颜色 , D X 图像 / U W X ^ 6 o D , c d 术 色 b # @ = S \ \$ n 7 G / 反 D y \_ r , ^ = c o 1 \* , \$ ! " D 步骤 1d 4 \ S 图 / X ^ O = / s X ^ O = / 图像 6 l / < # ) 色 / X ^ > = ) 色 , 那 = / , { \$ 6 J D 步骤 2d 留 3 m ; O = S ] 图 = / 6 o . % , \ \* 图 = D ~ \* O G 色 \_ 平 n 调 { 图 = / T | 色 = 红色 都 } 9 [ D 步骤 3d ( 色 \_ 平 n 调 { 图 = , l / < # 正 \ [ / 做出 明 2 X 比 R X D 步骤 4d s 添 \_ O = 色 \_ 平 n 调 { 图 = / i y + c D 步骤 5d 添 \_ O = 曲线 调 { 图 = / { \$ 6 J D , e b ] h 6 比 s ) , 小 / v , 光线 E 5 j D 步骤 1d 4 \ S 图 / ( ! X ^ O = / 添 \_ O G 曲线 调 { 图 = D 步骤 2d 添 \_ O = 色 \_ 平 n D 步骤 3d s 键 O 步 / t u 变 > E / \* , 正 3 ` 9 O G 变 x / ) 击 / 然 ; t u O G 白色 变 9 透明 , 变 l / D 步骤 4d C T R L + S H I F T + N ~ \* O G 空白 图 = / t u 变 > E / 7 图 \ 右 . . 左 3 " 动 出 O G 白 色 9 透明 , 变 / 调 { 这 G 图 = , n 透明 J 8 20% / 然 ; 磨皮 a P m 终 R X D